



Општина Мркоњић Град

ПРИЈЕДЛОГ

ПРОГРАМ

КАПИТАЛНИХ ИНВЕСТИЦИЈА ОПШТИНЕ МРКОЊИЋ ГРАД 2026 - 2030

ОБРАЂИВАЧ:

Координациони тим
за израду ПКИ
Одјељење за изградњу града
и управљање имовином

ПРЕДЛАГАЧ:

Начелник Општине

САДРЖАЈ:

• САДРЖАЈ	2
• УВОД	3
• ПРИЛОГ 1	7
➤ Одлука о усвајању Листе инвестиционих пројеката и Програма капиталних инвестиција са финансијском пројекцијом за период од 2026-2030. године.....	8
➤ Програм капиталних инвестиција са финансијском пројекцијом за период од..... 2026 -2030. године	9
➤ Секторска табела.....	11
➤ Структура финансирања пројеката из ПКИ по групама.....	12
• ПРИЛОГ 2	21
➤ Годишњи програм капиталних инвестиција за 2026. годину	22
• ПРИЛОГ 3	28
➤ Финансијска пројекција.....	29
• ПРИЛОГ 4	37
➤ Одлука о плану и динамици ажурирања Програма капиталних инвестиција.....	38
➤ Критеријуми рангирања инвестиционих пројеката за израду ПКИ.....	39
➤ Образац Приједлога за инвестирање Програма капиталних инвестиција.....	40

У В О Д

Програм капиталних инвестиција општине Мркоњић Град обухвата период од 2026 - 2030. године и садржи развојне пројекте првенствено у области инфраструктуре, образовања, културе, спорта, екологије и друге.

Програм капиталних инвестиција за период од 2026 – 2030. године рађен је према Плану и динамици ажурирања Програма капиталних инвестиција коју је усвојила Скупштина општине Мркоњић Град на сједници одржаној 14.10.2005. године, број: 01-022-146/05, а према плану и динамици ажурирања Програма капиталних инвестиција 2025-2029. године (Одлука о плану и динамици ажурирања Програма капиталних инвестиција донио је Начелник општине дана 16.05.2025. године, број: 01-4-1/25).

Рад на изради Програма капиталних инвестиција за период од 2026 – 2030 године предводио је **Координациони тим**, који је именован рјешењем Начелника општине Мркоњић Град, број: 01-4-1/21, дана 24.02.2021. године и рјешењем Начелника општине Мркоњић Град, број: 01-4-2/25, дана 05.11.2025. године. У складу са Правилником о раду Координационог тима за израду ПКИ, члан 7., Координациони тим је обавезан да, након што је Скупштина општине усвојила Програм капиталних инвестиција од 2006. до 2010. године, исти ажурира сваке наредне године ослањајући се на вишегодишњу финансијску анализу, нове поднесене приједлоге и наведени Правилник.

Координациони тим се састоји од запослених у општинској управи, од представника локалне пословне заједнице, представника невладиних организација, мјесних заједница и броји 13 чланова.

Програм капиталних инвестиција је прије свега :

- Основни и једини успјешан начин за добијање вањских средстава – донација, грантова и субвенција.
- Начин да се добије приступ финансирању иностраних спонзора, који захтијевају постојање Програма.

- Основа за координиране инвестиционе активности, као и гаранција да ће на располагању бити одговарајући временски период неопходан за припрему сваке инвестиције.
- Одличан начин комуникације са становништвом, локалним приватним предузетницима, невладиним организацијама, другим општинама, окружењем, регионом и разним локалним субјектима које сусрећемо на путу развоја.

Програм капиталних инвестиција представља :

- Петогодишњи програм развоја општине
- Програм прогресивног карактера, што значи да ће након реализације пројеката предвиђених за прву годину бити допуњаван пројектима за нову пету годину, која заокружује Програм.
- Програм који обухвата општинске инвестиције у вриједности преко 5.000,00 КМ, а које се односе на организовану изградњу, модернизацију и побољшање техничке и друштвене инфраструктуре Општине.
- Програм разрађен на основу јединственог обрасца тзв. «Приједлога за инвестирање», предложен у облику који је одредио Начелник Општине.

Програм је припреман на основу јединственог обрасца тзв. **Приједлога за инвестирање**. То је образац одштампан на једној страници, који служи за предлагање инвестиционих пројеката у оквиру ПКИ.

Образац «Приједлог за инвестирање» могао се подићи сваким радним даном у Пријемној канцеларији зграде општине, у периоду од 10. јуна до 10. јула 2025. године. Позив за подношење пројектних приједлога, заједно са бројем телефона за сва питања и недоумице грађана, као и назначеним мјестом гдје се може подићи образац, а гдје предати попуњен, са роковима за подношење приједлога, објављен је и на локалном радију. Образац «Приједлог за инвестирање» са писмом намјере достављен је члановима Координационог тима, одборницима Скупштине општине, Јавним установа, школама, мјесним заједницама, удружењима грађана. Осим тога, образац «Приједлог за инвестирање», са упуством за попуњавање постављен је на званичну веб страницу општине Мркоњић Град.

Након завршетка рока за прикупљање приједлога пројеката (10. јула 2025. године), није било приједлога за инвестирање. Накнадно је поднесено 5 приједлога прихваћених од стране Координационог тима. Послије прегледа приједлога појединачно, прихваћено је свих 5 инвестиционих приједлога који су уврштени у ПКИ.

Бодовање и оцјењивање прихваћених инвестиционих пројеката урађено је у складу са Одлуком о критеријумима рангирања инвестиционих пројеката за израду ПКИ, број 01 - 4 - 2/19 из 2019. године.

Програм капиталних инвестиција за период од 2026 – 2030. године обухвата укупно 137 инвестициони приједлога за инвестирање, од тога :

- 132 постојећа приједлога (из ПКИ 2025-2029)
- 5 нови инвестиционих приједлога за инвестирање

Приједлози за инвестирање разврстани су по тематским групама (секторима), односно у 13 група, тематска структура приједлога (процент учешћа приједлога за инвестирање по групама у односу на укупан број приједлога) је слиједећа :

- Група 1 – Путеви и улице 21,17 %
- Група 2 - Водоснабдијевање и отпадне воде 17,52 %
- Група 3 – Топлификација, електрификација, расвјета 2,92 %
- Група 4 – Саобраћај 9,49 %
- Група 5 – Здравство 1,46 %
- Група 6 – Образовање 5,10 %
- Група 7 - Култура и информисање 4,38 %
- Група 8 – Спорт и рекреација 10,95 %
- Група 9 – Екологија 5,84 %
- Група 10 – Паркови 1,46 %
- Група 11 – Тржнице 0,73 %
- Група 12 – Стамбени, пословни, друштвени домови 9,49 %
- Група 13 – Остало 9,49 %

Програм капиталних инвестиција предвиђа да се у периоду од 2026- 2030. године реализује 137 инвестициона пројеката за које је утврђена финансијска пројекција у износу од **32.235.000 КМ.**

Комплетан слијед активности израде Програма капитални инвестиција налази се у приложеном материјалу.

ПРИЛОГ 1

На основу члана 5. Правилника о раду Координационог тима за израду Програма капиталних инвестиција („Службени гласник општине Мркоњић Град“, бр. 3/05), Координациони тим за израду Програма капиталних инвестиција на 2. сједници одржаној дана 3. децембра 2025. године донио је

О Д Л У К У

о усвајању Листе инвестиционих пројеката и Програма капиталних инвестиција са финансијском пројекцијом за период од 2026 – 2030. године

I

Овом одлуком Координациони тим усваја Листу инвестиционих пројеката и Програм капиталних инвестиција са финансијском пројекцијом за период од 2026-2030. године.

II

Саставни дио ове Одлуке чини Програм капиталних инвестиција са финансијском пројекцијом за период од 2026 -2030. године.

III

Усвојени Програм капиталних инвестиција са финансијском пројекцијом за период од 2026 – 2030. године, доставља се Начелнику општине Мркоњић Град у циљу поступка његовог доношења и усвајања на сједници Скупштине општине Мркоњић Град.

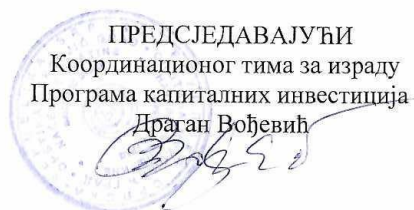
IV

Ова одлука ступа на снагу даном доношења и биће објављена у »Службеном гласнику« општине Мркоњић Град.

Број: 01-4-4 /25

Дана; 03.12.2025. године

ПРЕДСЈЕДАВАЈУЋИ
Координационог тима за израду
Програма капиталних инвестиција
Драган Вођевић





Општина Мркоњић Град

Начелник општине

Општина Мркоњић Град, Трг краља Петра I Карађорђевића 1
70260 Мркоњић Град, Република Српска, Босна и Херцеговина

Жиро рачун: 5620990000344165 НЛБ банка и 5710600000090540 БПШ банка, 555000047418077 Нова банка Матични број:
1089358

**ПРОГРАМ КАПИТАЛНИХ ИНВЕСТИЦИЈА
СА ЛИСТОМ ПРОЈЕКТА И ФИНАНСИЈСКОМ
ПРОЈЕКЦИЈОМ ЗА ПЕРИОД ОД 2026-2030. ГОДИНЕ**

Мркоњић Град, децембар 2025. године

На основу Листе инвестиционих пројеката којих има укупно 137 утврђена је финансијска пројекција за сваки пројекат појединачно и по секторским групама.

Коначна листа инвестиционих пројеката, у оквиру Програма капиталних инвестиција, у свом финансијском дијелу, прилагођена је сљедећем:

петогодишњој пројекцији оперативних прихода из буџета Општине,
петогодишњој процјени оперативних расхода из буџета Општине
стању расположивих (слободних средстава, за сваку годину посебно за петогодишњи период,
концепцији финансирања инвестиција уз помоћ инструмената задуживања (кредита),
концепцији финансирања инвестиција уз помоћ добијања донација,
концепцији финансирања инвестиција уз помоћ учешћа грађана,
концепцији финансирања инвестиција уз помоћ Владе РС, предузећа и установа,
могућностима финансирања инвестиција из спољних извора капитала у оквиру партнерства између јавног и приватног сектора,

Утврђена је пројекција буџета општине Мркоњић Град за период од 2026 – 2030. године, која садржи оперативне приходе и оперативне расходе. Разлика између оперативних прихода и оперативних расхода представља слободна (расположива) средства која представљају властито учешће у финансирању и имплементацији Програма капиталних инвестиција.

Расположива (слободна) финансијска средства се додјељују секторима (групама) на основу коначног процента који је утврђен за сваку групу инвестиционих пројеката из Програма капиталних инвестиција.

Расположива (слободна) финансијска средства унутар сектора (групе) додјељују се пројектима пропорционално њиховом броју бодова

СТРУКТУРА ФИНАНСИРАЊА ПРОГРАМА КАПИТАЛНИХ ИНВЕСТИЦИЈА 2026-2030. ГОДИНЕ

Секторска табела

Бр.	Група	Укупна вриједност пројеката за групу (процјена)	Укупан број бодова за групу	Процентуално учешће групе у укупном броју бодова	Процентуално учешће групе у укупним вриједностима трошковима	Коначан процент (% бр.бодова + % процјена трошкова / 2) (5+6)/2	Приоритет
1	2	3	4	5	6	7	8
1	1 - Путеви и улице	4,285,000	2,949	21.04%	13.29%	17.17%	2
2	2 – Водоснабдијевање и канализација	3,505,000	1,984	14.16%	10.87%	12.51%	3
3	3 - Топлификација елек. и расвјета	5,850,000	559	3.99%	18.15%	11.07%	4
4	4 - Саобраћај	1,570,000	1,435	10.24%	4.87%	7.55%	6
5	5 - Здравство	1,800,000	237	1.69%	5.58%	3.64%	11
6	6 - Образовање	1,440,000	757	5.40%	4.47%	4.93%	8
7	7 - Култура и информисање	600,000	610	4.35%	1.86%	3.11%	9
8	8 - Спорт и рекреација	7,220,000	1,561	11.14%	22.40%	16.77%	1
9	9 - Екологија	550,000	683	4.87%	1.71%	3.29%	12
10	10 - Паркови	2,040,000	259	1.85%	6.33%	4.09%	10
11	11 - Тржнице	60,000	113	0.81%	0.19%	0.50%	13
12	12- Стамбени, пословни, друш. домови	590,000	1,295	9.24%	1.83%	5.53%	7
13	13 - Остало	2,725,000	1,574	11.23%	8.45%	9.84%	5
	УКУПНО:	32,235,000	14,016	100	100	100	

Назив групе 1 - ПУТЕВИ И УЛИЦЕ

	Назив пројекта	Вриједно. пројекта	Број бод.	Извори финансирања					
				Слободна средства	Учешће грађана	Капитал. грантови	Трансфе. Влада РС	Кредит	ПП и ЈС
	2	3	4	5	6	7	8	9	10
1	Реконструкција улице 21.Новембар	150,000	165	100,000	0	0	50,000	0	0
2	Реконструкција улице Јована Дучића (крак 2 – према Копузима)	80,000	155	40,000	0	0	40,000	0	0
3	Реконструкција улица Илинданска (крак Шумска)	20,000	154	20,000	0	0	0	0	0
4	Изградња саобраћајнице у новом насељу на Зборишту	100,000	127	30,000	0	20,000	50,000	0	0
5	Потпорни зид улица Вука Караџића	40,000	126	40,000	0	0	0	0	0
6	Наставак изградње нове улице у Подоругли (испод цркве и зграде ППБ)	200,000	124	100,000	0	0	0	100,000	0
7	Реконструкција локалних путева на подручју општине	1,000,000	122	500,000	0	0	200,000	300,000	0
8	Реконструкција градских улица	500,000	120	500,000	0	0	0	0	0
9	Проширење раскрснице између улица Матије Гупца и Ж. Мишића	70,000	120	50,000	0	20,000	0	0	0
10	Асфалтирање локалних путева МЗ Бараћи	200,000	119	160,000	40,000	0	0	0	0
11	Асфалтирање локалних путева МЗ Бјелајце	250,000	118	200,000	50,000	0	0	0	0
12	Асфалтирање локалних путева у МЗ Баљвине	150,000	117	120,000	30,000	0	0	0	0
13	Асфалтирање локалних пута у МЗ Ступари	60,000	117	45,000	15,000	0	0	0	0
14	Асфалтирање локалних путева МЗ Подбрдо - Дубица	400,000	115	380,000	20,000	0	0	0	0
15	Асфалтирање локалних путева МЗ Подрашница	170,000	114	140,000	30,000	0	0	0	0
16	Асфалтирање пута Магаљдол-Д.Магаљдол-Чигоје	120,000	112	90,000	30,000	0	0	0	0
17	Асфалтирање локалних путева МЗ Герзово	65,000	107	50,000	15,000	0	0	0	0
18	Спој макадамског пута засеок Грујичићи-Јована	40,000	106	25,000	15,000	0	0	0	0
19	Изградња степеница и асф. дијела ул. између ул. Ц. Душана и Београдске	20,000	103	18,000	2,000	0	0	0	0
20	Асфалтирање путева у МЗ Граци	100,000	89	75,000	25,000	0	0	0	0
21	Асфалтирање локалног путева поред расадника (стара цеста)	140,000	79	50,000	0	90,000	0	0	0
22	Реконструкција пута од цркве до Крстова (Медна -Бараћи)	20,000	78	10,000	10,000	0	0	0	0
23	Асфалтирање локалних путева МЗ Густовара - Котор	100,000	73	70,000	30,000	0	0	0	0
24	Асфалтирање путева у Брду (Симићи)	40,000	72	30,000	10,000	0	0	0	0
25	Асфалтирање путева у МЗ Медна	50,000	62	40,000	10,000	0	0	0	0
26	Изградња пута у насељу Ступари (веза са ул. Ј. Перића)	40,000	59	40,000	0	0	0	0	0
28	Асфалтирање локалних путева МЗ Шеховци	60,000	56	45,000	15,000	0	0	0	0
29	Асфалтирање путева у МЗ Ођуне	100,000	40	75,000	25,000	0	0	0	0
	УКУПНО:	4,285,000	2949	3,043,000	372,000	130,000	340,000	400,000	0

Пројекти под редним бројевима 1, 2, 3 и 5 предложени су у 2025. години

Назив групе 2- ВОДОВОД И КАНАЛИЗАЦИЈА

	Назив пројекта	Вриједно. пројекта	Број бод.	Извори финансирања					
				Слободна средства	Учешће грађана	Капитал. грантови	Трансфе. Влада РС	Кредит	ПП и ЈС
	2	3		5	6	7	8	9	10
1	Изградња резервоара за воду за висинску зону три Брдо (Касимовац)	30,000	125	30,000	0	0	0	0	0
2	Реконструкција водовода у градским улицама из прве зоне	200,000	117	200,000	0	0	0	0	0
3	Реконструкција водовода Сокочница - Бараћи	100,000	103	60,000	0	40,000	0	0	0
4	Реконструкција водоводне мреже у МЗ Збориште (Београдска ул.)	50,000	104	50,000	0	0	0	0	0
5	Изградња водовода Подбрдо - Граци - Ораховљани	450,000	102	200,000	0	250,000	0	0	0
6	Реконструкција водовода у дијелу улице Јована Цвијића	50,000	101	50,000	0	0	0	0	0
7	Водовод Сурјан (насеље Сурјан и Г.Дабрац)	640,000	95	515,000	30,000	95,000	0	0	0
8	Изградња водовода за село Подрашница (периферни дијелови)	300,000	93	230,000	20,000	50,000	0	0	0
9	Адаптација сеоског базена за воду у селу Баљвине	15,000	92	15,000	0	0	0	0	0
10	Изградња водовода у насељу Млиништа	60,000	89	50,000	10,000	0	0	0	0
11	Изградња водовода за Баљвине	1,300,000	84	450,000	50,000	500,000	300,000	0	0
12	Наставак изградње водовода у Пецкој (од Азарића)	30,000	83	20,000	10,000	0	0	0	0
13	Израда пројеката за изградњу канализације у Подрашници	10,000	82	10,000	0	0	0	0	0
14	Израда пројеката за водоснабјевање села Дубица	35,000	81	35,000	0	0	0	0	0
15	Реконструкција водовода у селу Јасенови потоци	10,000	79	10,000	0	0	0	0	0
16	Водовод Подгорија -Д. Подови	40,000	75	30,000	10,000	0	0	0	0
17	Изградња водовода у Шеховцима - крак Бијекићи	10,000	68	10,000	0	0	0	0	0
18	Изградња канализационог вода у Подбрду	30,000	67	20,000	10,000	0	0	0	0
19	Изградња растеретне коморе на водоводу Омар	10,000	65	8,000	2,000	0	0	0	0
20	Изградња резервоар за воду 50 м³ у Густовари	25,000	60	15,000	10,000	0	0	0	0
21	Пројектовање линије резервоар Брдо-према Превилима	10,000	60	10,000	0	0	0	0	0
22	Изградња водовода у селиу Шибови	60,000	54	50,000	10,000	0	0	0	0
23	Уређење канализације у ул. Милана Будимира	50,000	53	20,000	0	30,000	0	0	0
24	Изградња канализационе мреже у Барањима	20,000	52	20,000	0	0	0	0	0
	УКУПНО:	3,505,000	1984	2,078,000	162,000	965,000	300,000	0	0

Назив групе: 3 - ТОПЛИФИКАЦИЈА, ЕЛЕКТРИФИКАЦИЈА, РАСВЈЕТА

	Назив пројекта	Вриједно. пројекта	Број бод.	Извори финансирања					
				Слободна средства	Учешће грађана	Капитал. грантови	Трансфе. Влада РС	Кредит	ПП и ЈС
	2	3		5	6	7	8	9	10
1	Изградња топлификационог система М.Град	3,150,000	196	650,000	0	0	0	0	2,500,000
2	Енергетска ефикасност јавне расвјете-прелазак на Лед систем	1,800,000	186	800,000	0	500,000	450,000	50,000	0
3	Реконструкција нисконапонске мреже у сеоским подручјима	800,000	112	0	0	800,000	0	0	0
4	Реконструкција и доградња јавне расвјете	100,000	65	0	0	0	0	100,000	0
	УКУПНО:	5,850,000	559	1,450,000	0	1,300,000	450,000	150,000	2,500,000

Назив групе: 4 - САОБРАЋАЈ

	Назив пројекта	Вриједно. пројекта	Број бод.	Извори финансирања					
				Слободна средства	Учешће грађана	Капитал. грантови	Трансфе. Влада РС	Кредит	ПП и ЈС
	2	3		5	6	7	8	9	10
1	Инсталирање видео надзора у Бараћима	30,000	166	30,000	0	0	0	0	0
2	Мост за пјешаке (ОШ Иван Горан Ковачић – Зграде)	30,000	157	30,000	0	0	0	0	0
3	Реконструкција моста у селу Доњи Шеховци	25,000	136	25,000	0	0	0	0	0
4	Изградња прелаза-моста преко потока Зеленковац у Подрашници	10,000	120	10,000	0	0	0	0	0
5	Санација клизишта на подручју општине	50,000	117	30,000	0	0	20,000	0	0
6	Паркинг простор за теретна возила и аутобусе	25,000	115	25,000	0	0	0	0	0
7	Изградња тротоара у ул. Цара Душана	100,000	114	60,000	0	0	40,000	0	0
8	Уређење сигнализације за насеља, села, турист. и спортске	20,000	106	10,000	0	10,000	0	0	0
9	Изградња пјешачке стазе дуж магистралног пута у Подбрду	200,000	90	100,000	0	100,000	0	0	0
10	Израда пројекта за пјешачку стазу у Подрашници	10,000	81	10,000	0	0	0	0	0
11	Израда пројекта за пјешачку стазу Петља - Касимовац	10,000	85	10,000	0	0	0	0	0
12	Изградња тротоара (стазе за пјешаке) од Петље до Балкане	460,000	84	255,000	0	105,000	0	0	100,000
13	Изградња пјешачке стаз (тротоара) дуж регион. пута у Бјелајцу	600,000	64	0	0	0	0	0	600,000
	УКУПНО:	1,570,000	1435	595,000	0	215,000	60,000	0	700,000

Пројекат под редним бројем 2 предложен је у 2025. години

Назив групе: 5 - ЗДРАВСТВО

	Назив пројекта	Вриједно. пројекта	Број бод.	Извори финансирања					
				Слободна средства	Учешће грађана	Капитал. грантови	Трансфе. Влада РС	Кредит	ПП и ЈС
	2	3		5	6	7	8	9	10
1	Изградња дома за здравствену његу у склопу Дома здравља	1,500,000	162	100,000	0	0	1,400,000	0	0
2	Реконструкција ентеријера Дома здравља	300,000	75	20,000	0	0	280,000	0	0
	УКУПНО:	1,800,000	237	120,000	0	0	1,680,000	0	0

Назив групе: 6 – ОБРАЗОВАЊЕ

	Назив пројекта	Вриједно. пројекта	Број бод.	Извори финансирања					
				Слободна средства	Учешће грађана	Капитал. грантови	Трансфе. Влада РС	Кредит	ПП и ЈС
	2	3		5	6	7	8	9	10
1	Постављање термоизолационе фасаде на фискултурну салу од Гимназије	100,000	186	20,000	0	0	80,000	0	0
2	Уградња термо фасаде на школску зграду у ОШ у Бјелајцу	120,000	158	20,000	0	0	100,000	0	0
3	Изградња и опремање нове фискултурне сале у ОШ Петар Кочић	850,000	101	0	0	850,000	0	0	0
4	Реконструкција ОШ у Медној	100,000	99	0	0	50,000	50,000	0	0
5	Реконструкција Основних школа на подручју општине	100,000	84	100,000	0	0	0	0	0
6	Обнова старе школске зграде у Герзову	150,000	83	100,000	0	0	50,000	0	0
7	Израда гријања у ОШ Б. Ћопић-Баљвине	20,000	46	10,000	0	0	10,000	0	0
	УКУПНО:	1,440,000	757	250,000	0	900,000	290,000	0	0

Назив групе: 7 КУЛТУРА И ИНФОРМИСАЊЕ

	Назив пројекта	Вриједно. пројекта	Број бод.	Извори финансирања					
				Слободна средства	Учешће грађана	Капитал. грантови	Трансфе. Влада РС	Кредит	ПП и ЈС
	2	3		5	6	7	8	9	10
1	Реконструкција кино-сале у граду	120,000	188	120,000	0	0	0	0	0
2	Археолошка истраживања на подручју општине	100,000	109	20,000	0	0	80,000	0	0
3	Чувари тишине - Мраморје Мркоњићког краја	30,000	87	10,000	0	0	20,000	0	0
4	Обнова црквене куће Николајевића	100,000	85	40,000	0	30,000	30,000	0	0
5	Подизање споменика Петру I Карађорђевићу Мркоњићу	200,000	77	90,000	0	110,000	0	0	0
6	Изградња објекта сеоске куће	50,000	64	40,000	0	0	10,000	0	0
	УКУПНО:	600,000	610	320,000	0	140,000	140,000	0	0

Назив групе: 8 СПОРТ И РЕКРЕАЦИЈА

	Назив пројекта	Вриједност пројекта	Број бод.	Извори финансирања					
				Слободна средства	Учешће грађана	Капитал. грантови	Трансфе. Влада РС	Кредит	ПП и ЈС
	2	3		5	6	7	8	9	10
1	Затворени базен	4,000,000	145	100,000	0	1,000,000	0	0	2,900,000
2	Реконструкција спортске дворане	100,000	141	80,000	0	0	20,000	0	0
3	Изградња свлачионице на градском стадиону	1,500,000	131	100,000	0	1,400,000	0	0	0
4	Изградња нових и реконстру. постојећих спорт. и дјечији.игра.	50,000	116	30,000	0	0	20,000	0	0
5	Санација игралишта у Бараћима	40,000	110	20,000	0	0	20,000	0	0
6	Изградња игралишта у крубу бивше фабрике "Мањача"	50,000	109	30,000	0	20,000	0	0	0
7	Изградња адреналинског парка	15,000	108	15,000	0	0	0	0	0
8	Изградња спортског центар на Лукама	1,000,000	108	500,000	0	100,000	400,000	0	0
9	Изградња спортског игралишта у Београдској улици	40,000	107	40,000	0	0	0	0	0
10	Изградња бицикли. стазе Сињаково-Превиле-Подих-Балкана	20,000	105	10,000	0	10,000	0	0	0
11	Изградња видиковца на Дабрацу и Медној	50,000	90	10,000	0	40,000	0	0	0
12	Покривање трибина град. стадиона,	200,000	81	100,000	0	50,000	50,000	0	0
13	Спортско рекреативни центар Подови	100,000	79	80,000	0	20,000	0	0	0
14	Уређивање бицикличких стаза на подручју општине	30,000	67	10,000	0	0	20,000	0	0
15	Изградња видиковца на Оругли	25,000	64	10,000	0	15,000	0	0	0
	УКУПНО:	7,220,000	1561	1,135,000	0	2,655,000	530,000	0	2,900,000

Назив групе: 9 – ЕКОЛОГИЈА

	Назив пројекта	Вриједност пројекта	Број бод.	Извори финансирања					
				Слободна средства	Учешће грађана	Капитал. грантови	Трансфе. Влада РС	Кредит	ПП и ЈС
	2	3		5	6	7	8	9	10
1	Израда студије пречистача за воде	70,000	130	20,000	0	50,000	0	0	0
2	Уређење куле Бочац и њене околине (израда пројекта)	20,000	123	0	0	20,000	0	0	0
3	Регулација корита Црне Ријеке са постављањем мрежа за отпад	30,000	115	20,000	0	0	10,000	0	0
4	Уређење дивљих депонија на подручју општине	30,000	104	20,000	0	0	10,000	0	0
5	Уређење корита Црне ријеке	50,000	82	20,000	0	0	30,000	0	0
6	Санација клизишта испод стамбеног насеља Брешин поток	50,000	68	50,000	0	0	0	0	0
7	Регулација водотокова на подручју града (Вилењак- крак на Мањачи)	300,000	61	180,000	0	60,000	60,000	0	0
8	Брешин пот., Црљеница и Перишића п.								
	УКУПНО:	550,000	683	310,000	0	130,000	110,000	0	0

Назив групе 10 - ПАРКОВИ И ТРГОВИ

	Назив пројекта	Вриједност пројекта	Број бод.	Извори финансирања					
				Слободна средства	Учешће грађана	Капитал. грантови	Трансфе. Влада РС	Кредит	ПП и ЈС
	2	3		5	6	7	8	9	10
1	Реконструкција паркова и тргова у граду	2,000,000	131	500,000	0	1,500,000	0	0	0
2	Изградња техничке документације и изузимање земљишта између ОШ и ШГ Лисина и изградња паркића са садржајима у Бараћима	40,000	128	20,000	0	0	20,000	0	0
	УКУПНО:	2,040,000	259	520,000	0	1,500,000	20,000	0	0

Назив групе 11 - ТРЖНИЦЕ

	Назив пројекта	Вриједност пројекта	Број бод.	Извори финансирања					
				Слободна средства	Учешће грађана	Капитал. грантови	Трансфе. Влада РС	Кредит	ПП и ЈС
	2	3		5	6	7	8	9	10
1	Измјештање сточне пијаце из М. Града	60,000	113	0	0	60,000	0	0	0
	УКУПНО:	60,000	113	0	0	60,000	0	0	0

Назив групе: 12 СТАМБЕНИ, ПОСЛОВНИ, ДРУШТВЕНИ ДОМОВИ

	Назив пројекта	Вриједност пројекта	Број бод.	Извори финансирања					
				Слободна средства	Учешће грађана	Капитал. грантови	Трансфе. Влада РС	Кредит	ПП и ЈС
	2	3		5	6	7	8	9	10
1	Санација објекта Полицијске управе у Бараћима	20,000	145	0	0	0	20,000	0	0
2	Уређење Друштвеног дома у селу Котор	20,000	141	20,000	0	0	0	0	0
3	Асфалтирање и уређење испред сале друштвеног дома у Подрашници	20,000	136	20,000	0	0	0	0	0
4	Уређење Друштвеног дома у селу Брду	20,000	132	20,000	0	0	0	0	0
5	Санација објекта бивше фабрике Младост у Бараћима	50,000	129	20,000	0	0	30,000	0	0
6	Санација објекта бивше болнице у Бараћима	50,000	117	20,000	0	0	30,000	0	0
7	Реконструкција централног гријања у објектима Ватрогасног дома	40,000	113	10,000	0	30,000	0	0	0
8	Довршетак Друштвеног дома у Подрашници	50,000	88	50,000	0	0	0	0	0
9	Санација објекта дома и амбуланте у Герзову	50,000	82	30,000	0	20,000	0	0	0
10	Изградња друштвеног дома у Доњим Грацима	20,000	61	10,000	0	10,000	0	0	0
11	Изградња сеоског дома у селу Копљевићи	50,000	58	20,000	0	30,000	0	0	0
12	Изградња сеоског дома у селу Дубици	100,000	48	80,000	0	0	20,000	0	0
13	Санација објекта "барутане" у Бараћима	100,000	45	100,000	0	0	0	0	0
	УКУПНО:	590,000	1295	400,000	0	90,000	100,000	0	0

Назив групе 13 - ОСТАЛО

	Назив пројекта	Вриједно. пројекта	Број бод.	Извори финансирања					
				Слобод. средства	Учешће грађана	Капитал. грантови	Трансфе. Влада РС	Кредит	ПП и ЈС
	2	3		5	6	7	8	9	10
1	Изградња пословне зоне на локацији Подбрдо	1,000,000	214	420,000	0	100,000	0	0	480,000
2	Изградња туристичког платоа Лисина (са врха лисине до Балкане - гондола, пјешачке, бициклистичке и трим стазе и др.)	1,000,000	175	100,000	0	0	200,000	0	700,000
3	Изградња приступног пута за ново гробље са рјешавањем оборинских и подземних вода, стаза за пјешаке и тротоуара	200,000	154	200,000	0	0	0	0	0
4	Израда пројектно-техничке документације за спомен комплекс Мркоњићке масовне гробнице	50,000	145	30,000	0	0	20,000	0	0
5	Уређење минипословне зоне Кула	55,000	140	25,000	0	0	0	0	30,000
6	Обнова жељезничке станице са возом и пругом на Млиништима	20,000	140	10,000	0	0	10,000	0	0
7	Обнова туристичких микролокација на подручју општине	30,000	120	30,000	0	0	0	0	0
8	Израда просторно планске докумен. за М.Град,Балкану и Зелениковац	60,000	107	60,000	0	0	0	0	0
9	Изградња потпорног зида у ул. Јанковић Стојана	30,000	75	15,000	15,000	0	0	0	0
10	Уређење (реконстр.) споменика погинулим борцима на подр.ошт.	30,000	72	30,000	0	0	0	0	0
11	Деминирање подручја на планини Лисина	100,000	96	0	0	50,000	0	0	50,000
12	Изградња капеле на Гробљу у Грацима - Мраморје	80,000	80	5,000	75,000	0	0	0	0
13	Изградња гробаља на селу (Бараћи,Ођуне, Брдо,Томићи)	70,000	56	70,000	0	0	0	0	0
УКУПНО:		2,725,000	1574	995,000	90,000	150,000	230,000	0	1,260,000

СВЕУКУПНО:

32,235,000 14016 11,216,000 624,000 8,235,000 3,910,000 550,000 7,360,000

Реализација и финансијска пројекција пројеката из ПКИ у периоду 2026-2030. година

Г О Д И Н Е	Вриједност пројекта	И з в о р и ф и н а н с и р а њ а					
		Слободна средства	Учешће грађана	Капитални грантови	Финансирање Влада РС и донатори	Кредит	ПП и ЈС
2	3	4	5	6	7	8	9
Реализација пројеката у 2026.години	8.055.000	2.685.000	490.000	4.240.000	640.000	0	0
Реализација пројеката у 2027.години	6.060.000	2.025.000	195.000	1.560.000	1.040.000	0	1.240.000
Реализација пројеката у 2028.години	6.100.000	2.082.000	100.000	1.590.000	1.108.000	0	1.220.000
Реализација пројеката у 2029.години	6.003.000	1.158.000	100.000	1.320.000	1.025.000	0	2.400.000
Реализација пројеката у 2030.години	6.017.000	1.236.000	70.000	1.411.000	800.000	0	2.500.000
У К У П Н О 2026 - 2030:	32.235.000	9.186.000	955.000	10.121.000	4.613.000	0	7.360.000

Напомена:

Колона 4. „Слободна средства“ – разлика између укупних прихода и оперативних расхода – из оперативних расхода нису изузети расходи са свих потрошачких јединица, него углавном из Одјељења за изградњу града и управљање имовином

Колона 5 – Грађани – учешће грађана у реализацији пројеката

Колона 6 - Капитални грантови - средства јавних предузећа и донаторских организација – уобзирена су и средства донаторских организација и јавних и других предузећа и организација која финансирање пројеката не врше директно кроз буџет општине (у овом случају: ЈП „Електрокрајина, ЈП Путеви РС, ЈП ХЕ на Врбасу и др.)

Колона 7 – Директно финансирање од стране Владе РС - Средства Владе РС преко надлежних Министарстава

Колона 8 - Кредит - Планирана кредитна средства

Колона 9 - Партнерство приватног и јавног сектора

ПРИЛОГ 2

ГОДИШЊИ ПРОГРАМ КАПИТАЛНИХ ИНВЕСТИЦИЈА ЗА 2026. ГОДИНУ

1	Назив пројекта	Вриједност Пројекта (KM)	Извори финансирања (KM)					Начин реализације	Корисници	Носилац имплементације
			Средства буџета - 2025	Учешће грађана и привреде и ЈП	Грантови и трансфери	Кредитна средства	Остало-међунар. пројекти и донатори			
2	3	4	5	6	7	8	9	10	11	12
ГРУПА 1. ПУТЕВИ И УЛИЦЕ										
1	Реконструкција градских улица	1.000.000	500.000	0	500.000	0	0	Путем ЈН	Становници и улица и остали грађани	ОЗИГиУИ
2	Изградња саобраћајнице у новом насељу на Зборишту (Сеперација)	100.000	30.000	0	70.000	0	0	Путем ЈН	Становници и улица и остали грађани	ОЗИГиУИ
3	Асфалтирање локалних путева у МЗ Бараћи	80.000	60.000	20.000	0	0	0	Путем ЈН	Мјештани насељених мјеста	ОЗИГиУИ
4	Асфалтирање локалних путева у МЗ Бјелајце	80.000	60.000	20.000	0	0	0	Путем ЈН	Мјештани насељених мјеста	ОЗИГиУИ
5	Асфалтирање локалних путева у МЗ Баљвине	80.000	60.000	20.000	0	0	0	Путем ЈН	Мјештани насељених мјеста	ОЗИГиУИ
6	Асфалтирање локалних путева у МЗ Ступари	40.000	30.000	10.000	0	0	0	Путем ЈН	Мјештани насељених мјеста	ОЗИГиУИ
7	Асфалтирање локалних путева у МЗ Подбрдо / Дубица	80.000	60.000	20.000	0	0	0	Путем ЈН	Мјештани насељених мјеста	ОЗИГиУИ

8	Асфалтирање локалних путева у МЗ Подрашница	80.000	60.000	20.000	0	0	0	Путем ЈН	Мјештани насељених мјеста	ОЗИГиУИ
9	Асфалтирање локалних путева у МЗ Герзово	40.000	30.000	10.000	0	0	0	Путем ЈН	Мјештани насељених мјеста	ОЗИГиУИ
10	Асфалтирање локалних путева у МЗ Граци	40.000	30.000	10.000	0	0	0	Путем ЈН	Мјештани насељених мјеста	ОЗИГиУИ
11	Асфалтирање локалних путева у МЗ Густовара / Котор	80.000	60.000	20.000	0	0	0	Путем ЈН	Мјештани насељених мјеста	ОЗИГиУИ
12	Асфалтирање путева у Брду	80.000	60.000	20.000	0	0	0	Путем ЈН	Мјештани насељених мјеста	ОЗИГиУИ
13	Асфалтирање путева у Медној	40.000	30.000	10.000	0	0	0	Путем ЈН	Мјештани насељених мјеста	ОЗИГиУИ
14	Асфалтирање путева у селу Мајдан и Офуне	50.000	40.000	10.000	0	0	0	Путем ЈН	Мјештани насељених мјеста	ОЗИГиУИ
15	Асфалтирање путева у МЗ Шехивци (Сурјан)	80.000	60.000	20.000	0	0	0	Путем ЈН	Мјештани насељених мјеста	ОЗИГиУИ
Укупно:		1.950.000	1.170.000	210.000	570.000	0	0			
ГРУПА 2 - ВОДОСНАБДЈЕВАЊЕ И КАНАЛИЗАЦИЈА										
16	Реконструкција са повећањем водоснабдјевања водовода у насељу Попова Башта	40.000	40.000	0	0	0	0			
17	Реконструкција водоводно-канализационе мреже у градским улицама:	50.000	50.000	0	0	0	0	Путем ЈН	Мјештани улице	ОЗИГиУИ
18	Реконструкција водовода Сокочница – Бараћи	100.000	60.000	0	40.000	0	0	Путем ЈН	Мјештани	ОЗИГиУИ

19	Изградња канализације за насеље у кругу „Мањаче“	100.000	80.000	0	20.000	0	0	Путем ЈН	Мјештани	ОЗИГиУИ
20	Изградња водовода у мјесту Сурјан (фаза 1)	150.000	150.000	0	0	0	0	Путем ЈН	Мјештани	ОЗИГиУИ
21	Изградња водовода Ораховљани/Граци–фаза 1	250.000	250.000	0	0	0	0	Путем ЈН	Мјештани	ОЗИГиУИ
Укупно		690.000	630.000	0	60.000	0	0			
ГРУПА 3 - ТОПЛИФИКАЦИЈА, ЕЛЕКТРИФИКАЦИЈА, РАСВЈЕТА										
21	Реконструкција нисконапонске мреже у сеоским подручјима	200.000	0	200.000	0	0	0	Путем ЈН	Мјештани и привредници	ЈП Електрокраји на Бања Лука
22	Уградња ЛЕД расвјете у Бркића Башти (пилот пројекат)	80.000	0	0	40.000	0	40.000	Путем ЈН	Становници и насеља	ОЗИГиУИ
23	Доградња јавне расвјете	50.000	50.000	0	0	0	0	Путем ЈН	Становници и насеља	ОЗИГиУИ
Укупно		330.000	50.000	200.000	40.000	0	40.000			
ГРУПА 4 – САОБРАЋАЈ										
24	Изградња пјешачка стаза Бјелајце	600.000	0	0	0	0	600.000	Путем ЈП	Мјештани Бјелајца	ОЗИГиУИ и донатори
25	Изградња пјешачке стазе Касимовац – Балкана (фаза 1)	120.000	120.000	0	0	0	0	Путем ЈП	Мјештани насељених мјеста	ЈП Путеви РС и ОЗИГиУИ
26	Мост за пјешаке (ОШ Иван Горан Ковачић – Зграде)	30.000	30.000	0	0	0	0	Путем ЈП	Становници и улица и грађани	ОЗИГиУИ
27	Реконструкција моста у селу Доњи Шеховци	25.000	25.000	0	0	0	0	Путем ЈП	Мјештани насељених мјеста	ОЗИГиУИ
Укупно		775.000	175.000	0	0	0	600.000			

ГРУПА 5 - ЗДРАВСТВО										
28	Изградња дома за здравствену његу у склопу Дома здравља	1.500.000	100.000	0	1.400.000	0	0			ОЗИГ и УИ, Дом здравља и Влада РС
Укупно		1.500.000	100.000	0	1.400.000	0	0			
ГРУПА 6 – ОБРАЗОВАЊЕ										
29	Реконструкција Основних школа на подручју општине	50.000	0	50.000	0	0	0	Путем ЈН	Ученици ОШ	Основне школе и ОзОУ и ДД, Мин. грађев. РС
30	Изградња и опремање нове физкултурне сале у ОШ Петар Кочић	850.000	0	0	850.000	0	0	Путем ЈН	Ученици ОШ	Основне школе и ОзОУ и ДД, Мин. грађев. РС
Укупно		900.000	0	50.000	850.000	0	0			
ГРУПА 7 – КУЛТУРА И ИНФОРМИСАЊЕ										
31	Реконструкција кино сале у граду	120.000	120.000	0	0	0	0	Путем ЈН	Становници и општине	
32	Археолошка истраживања на подручју општине – прва фаза	10.000	10.000	0	0	0	0	Путем ЈН	Општина М.Град	ОзОУ и ДД, КЦ Петар Кочић и Музеј РС
Укупно		130.000	130.000	0	0	0	0			

ГРУПА 8 - СПОРТ И РЕКРЕАЦИЈА										
33	Изградња затвореног базена	1.000.000	0	0	1.000.000	0	0	Путем ЈН	Становници и општине	ОЗИГиУИ
34	Реконструкција постојећих и изградња нових игралишта	30.000	10.000	0	20.000	0	0	Путем ЈН	Дјеца, млади, спортисти	ОЗИГиУИ
35	Реконструкција спортског игралишта у Бараћима	40.000	0	0	40.000	0	0	Путем ЈН	Дјеца, млади	ОЗИГиУИ
36	Покривање трибина градског стадиона	200.000	100.000	0	100.000	0	0			
Укупно		1.270.000	110.000	0	1.160.000	0	0			
ГРУПА 9 – ЕКОЛОГИЈА										
37	Уређење дивљих депонија на подручју општине	20.000	20.000	0	0	0	0	Путем ЈН	Становници и општине М.Град	ОзПП и КД
38	Уређење корита Црне Ријеке	50.000	20.000	0	30.000	0	0	Путем ЈН	Становници и општине М.Град	ОзПП и КД
39	Регулација водотокова на подручју општине	240.000	120.000	0	120.000	0	00	Путем ЈН	Становници и општине М.Град	ОЗИГи УИ
Укупно		310.000	160.000	0	150.000	0	0			
ГРУПА 12 - СТАМБЕНИ, ПОСЛОВНИ, ДРУШТВЕНИ ДОМОВИ										
40	Реконструкција Друштвеног дома у мјесним заједницама	50.000	30.000	20.000	0	0	0	Путем ЈН	Становници У. Брда	ОЗИГи ПП
41	Уређење друштвеног дома у Брду (фаза 2)	20.000	15.000	5.000	0	0	0	Путем ЈН	Становници Брда	ОЗИГи УИ

42	Уређење друштвеног дома на Котору	20.000	15.000	5.000	0	0	0	Путем ЈН	Становници Котора	ОЗИГи УИ
Укупно		90.000	60.000	30.000	0	0	0			
ГРУПА 13 - ОСТАЛО										
43	Израда просторно-планске документације за М.Град и Зелениковац	30.000	20.000	0	10.000	0	0	Путем ЈН	Становници инвеститори	ОзПП и КД
44	Изградња пословне зоне Подбрдо	50.000	50.000	0	0	0	0	Путем ЈН	Инвеститори	ОзПП и КД
45	Уређење градског и сеоских гробаља	30.000	30.000	0	0	0	0	Путем ЈН	Општина Мркоњић Град	ОзПП и КД
Укупно		110.000	100.000	0	10.000	0	0			
СВЕУКУПНО:		8.055.000	2.685.000	490.000	4.240.000	0	640.000			

ПРИЛОГ 3
ФИНАНСИЈСКА ПРОЈЕКЦИЈА

ФИНАНСИЈСКА ПРОЈЕКЦИЈА финансирања Програма капиталних инвестиција за период 2026-2030. година

Израда Програма капиталних инвестиција (ПКИ) за период 2026 - 2030. годину представља ажурирање претходног документа ПКИ за 2025 - 2029. годину. У њему су се нашли сви пројекти који нису реализовани у претходном периоду, и нови пројекти који су присијели током израде документа у 2025. години као приједлози за реализацију.

Да би се сагледала могућност реализације пројеката кроз године урађена је финансијска пројекција која је покушала да одговори колико општина може да издвоји слободних средстава за инвестиције, а да се при томе не угрози њена финансијска стабилност.

Ова финансијска пројекција је заснована на претходно утврђеној методологији планирања финансијских средстава за реализацију ПКИ.

Процјена прихода за период 2026 - 2030. година, рађена је са циљем пројекције кретања прихода у општинском буџету за наредне године.

Пројекција расхода је дата за наредних пет година поштујући препоруке из Документа оквирног буџета за 2026 - 2030. годину којим се поставља циљ: израда одрживог система уз постизање дугорочног раста и развоја како Републике тако и локалних заједница. То је могуће остварити једино рационалном потрошњом и правилним одређивањем приоритета при расподјели прихода. Руководјени тиме расходи дати у пројекцији имају спорији раст од раста прихода, а сама структура и висина расхода не треба да се схвати као коначна расподјела, већ као оквир у коме ће сваки од расхода имати одређени третман у одређеном периоду.

Слободна средства, као један од извора за финансирање капиталних пројеката, представљају разлику оперативних прихода и текућих расхода којима су придодата улагања у опрему и инвестиционо одржавање објеката у власништву општине, обавезе за отплату кредитног задужења општине за дугорочне кредите, затим припадајући износ камата.

Вишегодишње планирање капиталних инвестиција изражених кроз израду Програма капиталних инвестиција и реализација пројеката кроз годишње буџете значи остварење постављених циљева а то је планирано инвестирање које траје дуже од једне године и које има за посљедицу повећање општинске имовине, која собом доноси све претпоставке за квалитетније живљење, рад и пословање. Уз претпоставку да ће се планирани приходи и остварити и уз рационално трошење средстава очекује се и реализација постављеног циља а то је развијена општина Мркоњић Град.

У прилогу је дат синтетички и аналитички приказ прихода, расхода и слободних средстава за период 2026 - 2030. година, као и остали извори за финансирање пројеката из Програма капиталних инвестиција.

5	719000	Порез на добит од игара на срећу	140,000	140,000	140,000	140,000	140,000	420,000
		Укупно порески приходи	12,299,600	12,299,600	12,299,600	12,299,600	12,299,600	12,299,600
6	721200	Приходи од имовине	68,900	71,900	71,900	71,900	71,900	212,700
7	722000	Општинске таксе	200,500	200,500	200,500	200,500	200,500	601,500
8	722000	Општинске накнаде	2,275,500	2,325,000	2,325,000	2,325,000	2,325,000	6,925,500
9	729000	Остали општински приходи	783,500	816,500	816,500	816,500	816,500	2,416,500
10	722000	Прих. Фонда здравства	4,768,000	4,900,000	4,900,000	4,900,000	4,900,000	19,468,000
11	728251	Приходи из трансакција размјене унутар исте јединице власти	11,300	12,000	12,000	12,000	12,000	47,300
		Укупно непорески приходи	8,107,700	8,325,900	8,325,900	8,325,900	8,325,900	29,671,500
12		Изворни приходи општине	20,407,300	20,625,500	20,625,500	20,625,500	20,625,500	41,971,100
13	731000	Грантови	130,000	150,000	150,000	150,000	150,000	580,000
14	781300	Трансфери	2,280,000	2,300,000	2,300,000	2,800,000	2,800,000	9,680,000
15	813000	Примици за неф.имовину	80,000	80,000	80,000	80,000	80,000	320,000
16	911000	Прим.од финансијске имовине	5,000	5,000	5,000	5,000	5,000	20,000
17	928000	Примици од зајмова узетих од банака	0	0	0	0	0	0
18	930000	Остали примици	440,000	440,000	440,000	440,000	440,000	1,760,000
		Пренос неутрошених средстава	720,000	550,000	550,000	550,000	550,000	1,270,000
		УКУПНО ОПЕРАТИВНИ ПРИХОДИ	24,062,300	24,150,500	24,150,500	24,650,500	24,650,500	121,664,300

РАСХОДИ ЗА ПЕРИОД 2026-2030. ГОДИНЕ

Ред.бр.	Позиција	Буџетска издаци	2026	2027	2028	2029	2030	Укупно
1	411100	Бруто плате запослених	7,881,000	7,900,000	7,900,000	7,900,000	7,900,000	39,481,000
2	411200	Нето накнаде трошкова запослених	1,395,000	1,400,000	1,400,000	1,400,000	1,400,000	6,995,000
3	411200	Расходи за дневнице за сл. путовања	10,600	10,600	10,600	10,600	10,600	53,000
4	411300	Расходи за плате за вријеме боловања	93,500	94,000	94,000	94,000	94,000	469,500
5	411400	Расходи за отпремнине и једнократне помоћи (брuto)	85,800	86,000	86,000	86,000	86,000	429,800
		Бруто плате и остала бруто лич примања	9,465,900	9,490,600	9,490,600	9,490,600	9,490,600	47,428,300
6	412200	Расходи енергије, комунал.и комуник.услуга	483,500	484,000	484,000	484,000	484,000	2,419,500
7	412300	Расходи за режијски материјал	125,200	126,000	126,000	126,000	126,000	629,200

8	412400	Расходи за материјал за посебне намјене	101,000	101,000	101,000	101,000	101,000	505,000
9	412500	Расходи за текуће одржавање	593,100	596,000	596,000	596,000	596,000	2,977,100
10	412600	Расходи по основу путовања и сјештаја	43,500	44,000	44,000	44,000	44,000	219,500
11	412600	Расходи по основу утрошка горива	99,500	100,000	100,000	100,000	100,000	499,500
12	412700	Расходи за услуге осиг. и стручне услуге	262,700	263,000	263,000	263,000	263,000	1,314,700
13	412800	Расходи комуналних услуга	801,000	802,000	802,000	802,000	802,000	4,009,000
14	412900	Остали непоменути расходи	898,600	900,000	900,000	900,000	900,000	4,498,600
15	412900	Расходи за бруто накнаде ван радног односа-ОИК	571,200	390,000	390,000	390,000	390,000	2,131,200
16	412900	Расходи за бруто накнаде ван радног односа	80,000	80,000	80,000	80,000	80,000	400,000
		Расходи по основу коришћења роба и услуга	4,059,300	3,886,000	3,886,000	3,886,000	3,886,000	19,603,300
17	413000	Расходи по основу камата на примљене зајмове	163,000	163,000	163,000	163,000	163,000	815,000
		Расходи по основу камата на примљене зајмове	163,000	163,000	163,000	163,000	163,000	815,000
18	414000	Субвенције	500,000	450,000	450,000	450,000	450,000	2,300,000
		Субвенције	500,000	450,000	450,000	450,000	450,000	2,300,000
19	416100	Дознаке грађанима из буџета	3,110,500	3,200,000	3,200,000	3,200,000	3,200,000	15,910,500
20	416300	Дознаке пружаоцима услуга социјалне заштите	400,000	400,000	400,000	400,000	400,000	2,000,000
		Дознаке	3,510,500	3,600,000	3,600,000	3,600,000	3,600,000	17,910,500
21	415200	Текући грантови организацијама и остали тек. грантови	1,137,000	1,200,000	1,200,000	1,200,000	1,200,000	5,937,000
22	415200	Капитални грантови непрофитним субјектима	290,000	300,000	300,000	300,000	300,000	1,490,000
	418000	Расходи фин. и други фин. трансфери између јед. власти	11,300	17,700	17,700	17,700	17,700	82,100
		Грантови	1,427,000	1,500,000	1,500,000	1,500,000	1,500,000	7,427,000
23	419000	Расходи по судским рјешељима	25,000	25,000	25,000	25,000	25,000	125,000
		Расходи по судским рјешељима	25,000	25,000	25,000	25,000	25,000	125,000
24	487000	Трансфери између различитих јединица власти	76,000	76,000	76,000	76,000	76,000	380,000
		Трансфери између различитих јединица власти	76,000	76,000	76,000	76,000	76,000	380,000
25	511000	Издаци за произведену сталну имовину	2,887,800	3,000,000	3,000,000	3,500,000	3,500,000	15,887,800
26	513000	Издаци за прибављање земљишта	100,000	200,000	200,000	200,000	200,000	900,000
27	516000	Издаци за залихе	249,900	232,200	232,200	232,200	232,200	1,178,700
		Издаци за нефинансијску имовину	3,237,700	3,432,200	3,432,200	3,932,200	3,932,200	17,966,500
28	621300	Издаци за отплате главнице зајмова	975,000	950,000	950,000	950,000	950,000	4,775,000
		Издаци за отплату кредита	975,000	950,000	950,000	950,000	950,000	4,775,000
29	638000	Остали издаци	511,600	460,000	460,000	460,000	460,000	2,351,600
		Буџетска резерва	100,000	100,000	100,000	100,000	100,000	500,000
		УКУПНО БУЏЕТСКА ПОТР - ТЕКУЋИ РАСХОДИ	24,062,300	24,150,500	24,150,500	24,650,500	24,650,500	121,664,300

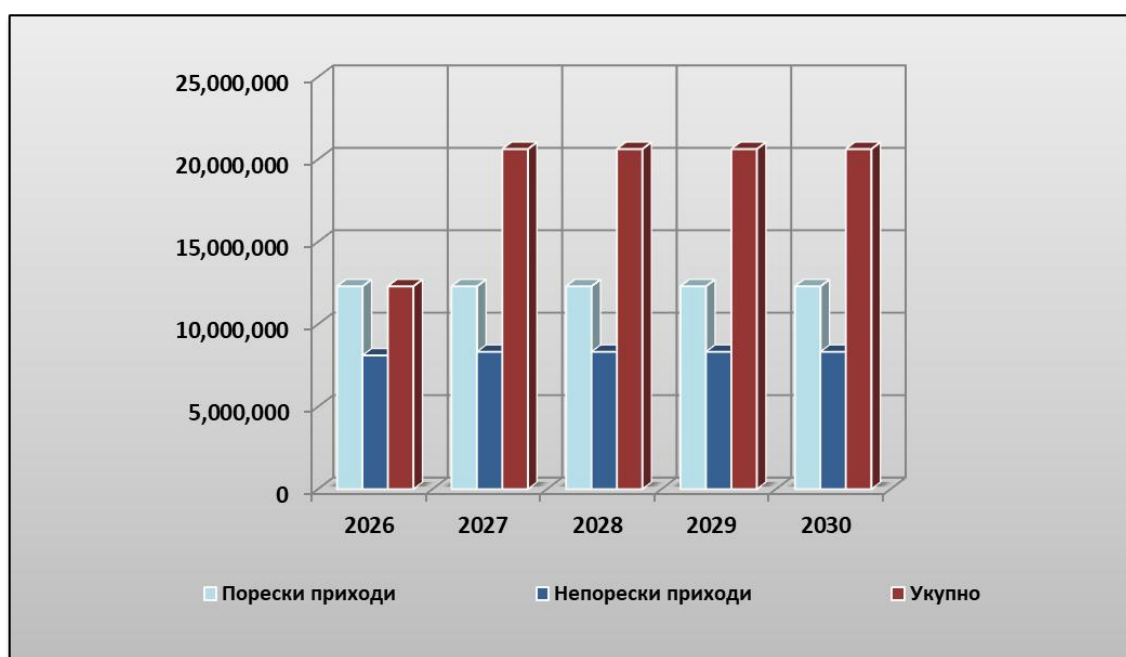
ОПЕРАТИВНИ РАСХОДИ ЗА ПЕРИОД 2026-2030. ГОДИНА

Ред.бр.	Позиција	Буџетска потрошња	2026	2027	2028	2029	2030	Укупно
1	411000	Бруто плате и остала бруто лич примања	9,465,900	9,490,600	9,490,600	9,490,600	9,490,600	37,937,700
2	412000	Расходи по основу коршћења роба и услуга	4,059,300	3,886,000	3,886,000	3,886,000	3,886,000	15,717,300
3	413000	Расходи финансирања и други финансијски трошкови	163,000	163,000	163,000	163,000	163,000	652,000
4	414000	Субвенције	500,000	450,000	450,000	450,000	450,000	1,850,000
5	415200	Грантови	1,427,000	1,500,000	1,500,000	1,500,000	1,500,000	5,927,000
6	416000	Дознаке	3,510,500	3,600,000	3,600,000	3,600,000	3,600,000	14,310,500
7	418000	Расходи фин. и други фин. трансфери између јед. власти	11,300	17,700	17,700	17,700	17,700	64,400
8	419000	Расходи по судским рјешељима	25,000	25,000	25,000	25,000	25,000	100,000
9	487000	Трансфери између различитих јединица власти	76,000	76,000	76,000	76,000	76,000	304,000
10	510000	Издаци за нефинансијску имовину	3,237,700	3,432,200	3,432,200	3,932,200	3,932,200	14,034,300
11	621300	Издаци за отплату кредита	975,000	950,000	950,000	950,000	950,000	3,825,000
12	638000	Остали издаци	511,600	460,000	460,000	460,000	460,000	1,891,600
13		Буџетска резерва	100,000	100,000	100,000	100,000	100,000	400,000
		УКУПНО ОПЕРАТИВНИ РАСХОДИ	24,062,300	24,150,500	24,150,500	24,650,500	24,650,500	121,664,300

СЛОБОДНА СРЕДСТВА ИЗ БУЏЕТА

Година	Укупни приходи	Оперативни расходи	Слободна средства
2026	24,062,300	20,824,600	3,237,700
2027	24,150,500	20,718,300	3,432,200
2028	24,150,500	20,718,300	3,432,200
2029	24,650,500	20,718,300	3,932,200
2030	24,650,500	20,718,300	3,932,200
Укупно	121,664,300	103,697,800	17,966,500

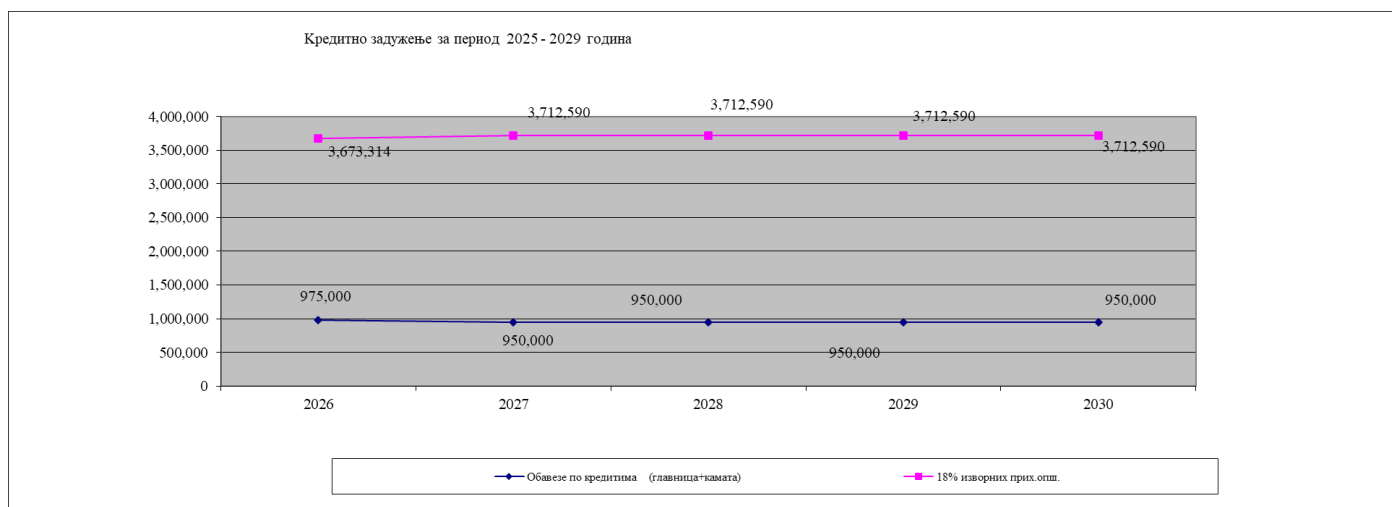
	Порески приходи	Непорески приходи	Укупно	%учеш.	
				Порески приходи	Непорески прих.
2026	12,299,600	8,107,700	12,299,600	100.00	65.92
2027	12,299,600	8,325,900	20,625,500	59.63	40.37
2028	12,299,600	8,325,900	20,625,500	59.63	40.37
2029	12,299,600	8,325,900	20,625,500	59.63	40.37
2030	12,299,600	8,325,900	20,625,500	59.63	40.37
Укупно	61,498,000	41,411,300	102,909,300	59.76	40.24



Пројекција кредитног задужење општине Мркоњић Град
у периоду 2026-2030. године

Подаци	2026	2027	2028	2029	2030
Обавезе по кредитима (главница+камата)	975,000	950,000	950,000	950,000	950,000
18% изворних прих.опш.	3,673,314	3,712,590	3,712,590	3,712,590	3,712,590
Изворни приходи општине	20,407,300	20,625,500	20,625,500	20,625,500	20,625,500
% задужености општине	4.78	4.61	4.61	4.61	4.61

*пројекција са новим кредитним задужењем



ПРИЛОГ 4



ОПШТИНА МРКОЊИЋ ГРАД
НАЧЕЛНИК ОПШТИНЕ

Општина Мркоњић Град, Трг краља Петра I Карађорђевића 1
78620 Мркоњић Град, Република Српска, Босна и Херцеговина
Жиро рачуни: 5620990000344165 НЛБ Банка а.д., 5710600000090055 БПШ а.д., 5552000047418077 Нова банка а.д.

Датум: 16.5.2025. године
Број: 01-4-1/25

На основу члана 66. И 87. Статута општине Мркоњић Град («Службени гласник општине Мркоњић Град», број 10/17) и на основу Одлуке о начину и процедури ажурирања Програма капиталних инвестиција («Службени гласник општине Мркоњић Град», број 9/05), Начелник општине д о н о с и

О Д Л У К У

о плану и динамици ажурирања Програма
капиталних инвестиција за период 2026. - 2030. година

I

Усваја се план и динамика ажурирања Програма капиталних инвестиција за период 2026. – 2030. година (ПКИ) у складу са Анексом I ове Одлуке.

II

План и динамика ажурирања ПКИ обавезујућа је за све особе, организационе јединице и све друге субјекте који су укључени у процес ажурирања Програма капиталних инвестиција.

III

Ова Одлука ступа на снагу даном доношења и биће објављена у «Службеном гласнику општине Мркоњић Град».

Доставити:

1. Члановима координационог тима за израду ПКИ,
2. „Службеном гласнику општине Мркоњић Град“,
3. а/а.



Телефон: +387 50 220 921, локал: 21, Телефакс: +387 50 220 954, mgnaceinik@blic.net
www.mrkonjic-grad.rs.ba

Критеријуми бодовања

КРИТЕРИЈИ	ТЕЖИНА	МОГУЋИ БОДОВИ	
1. УТИЦАЈ НА ОПШТИНСКИ ЕКОНОМСКИ РАЗВОЈ	20	3 бода	Пројекат служи многим инвеститорима
		2 бода	Пројекат служи циљевима појединих инвеститора
		1 бод	Пројекат не служи инвеститорима
2. УТИЦАЈ НА ОПШТИНСКИ ДРУШТВЕНИ РАЗВОЈ	20	3 бода	Корист од реализације пројекта има више од пола општине (више од 50%)
		2 бода	Корист од реализације пројекта има дио становника (више од 30%)
		1 бод	Корист од реализације пројекта има мали дио становника (до 30%)
3. СПРЕМНОСТ СТАНОВНИШТВА ДА ВЛАСТИТИМ СРЕДСТВИМА СУФИНАНСИРА ПРОЈЕКАТ	15	3 бода	Финансијска подршка пројекта од стране грађана до 1/2
		2 бода	Финансијска подршка пројекта од стране грађана до 1/3
		1 бод	Финансијска подршка пројекта од стране грађана до 1/5
4. ОБЕЗБЕЂИВАЊЕ СРЕДСТАВА ИЗВАН БУЏЕТА ОПШТИНЕ	15	3 бода	Пројекат обезбјеђује донације
		2 бод	Пројекат омогућава добијање кредита од пословних банака
		1 бод	Пројекат не омогућава средства ван општинског буџета
5. СПРЕМНОСТ ПРОЈЕКТА ЗА РЕАЛИЗАЦИЈУ	15	3 бода	Пројекат посједује дозволу за градњу, са ријешеним имовинско-правним односима
		2 бода	Пројекат посједује спремну техничку документацију
		1 бод	Пројектни је на нивоу пројектне идеје
6. ВЕЗА ПРОЈЕКТА СА СТРАТЕГИЈОМ	10	3 бода	Пројекат се налази у првој години имплементације Стратегије
		2 бода	Пројекат се налази у другој или трећој години имплементације Стратегије
		1 бод	Пројекат се не налази у Стратегији
7. УТИЦАЈ ПРОЈЕКТА НА ОБЛАСТ ЕЕ И ЗАШТИТУ ЖИВОТНЕ СРЕДИНЕ	5	3 бода	Пројекат унапређује стање ЕЕ и заштиту животне средине
		2 бода	Пројекат је повољан за стање ЕЕ и заштиту животне средине
		1 бод	Пројекат нема утицаја на стање ЕЕ и заштиту животне средине

ПРИЈЕДЛОГ ЗА ИНВЕСТИРАЊЕ

ПАЖЊА: Потребно је испунити све рубрике, непотпуни приједлози неће бити размотрени!

Име субјекта који подноси приједлог
(предузеће/установа/јединица/физичко лице)

НАЗИВ ПРОЈЕКТА

Циљ реализације пројекта

Тачна локација пројекта:

Власништво (уколико је познато) : Друштвено/приватно

Површина дјеловања пројекта

(Број становника који ће имати корист од реализације пројекта) -

Које су предности реализације пројекта:

Сагласност са просторним планом

ДА

НЕ

Потпис подносиоца приједлога:

Телефон:

Датум: